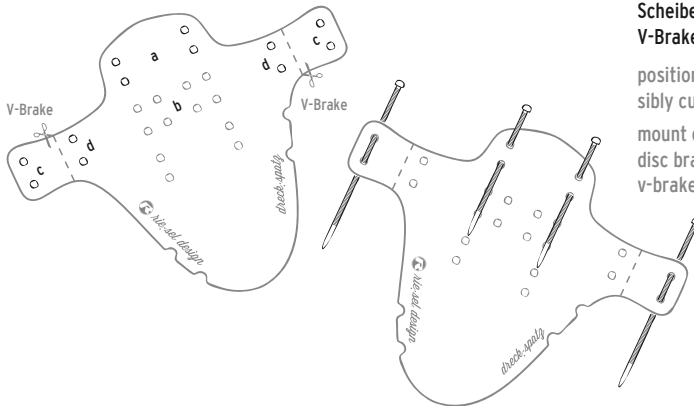


Mudguard dreck:spatz

KIDS BIKE 18" | 20" | 24" | 26"

Verwendung an der Federgabel

Usage on suspension fork




Schutzblech anhalten, bei V-Brake ggf.
Flügel mit einer scharfen Schere kürzen

Kabelbinder anbringen
Scheibenbremse: Löcher a und c
V-Brake: Löcher a und d

position the mudguard, with V-Brake possibly cut the wings with sharp scissors

mount cable ties
disc brake: use holes a and c
v-brake: use holes a and d



Schutzblech an der Gabel positionieren
Abstand zum Reifen prüfen
wenn nötig den Winkel durch Wechsel der
Befestigungslöcher anpassen
Enden der Kabelbinder kürzen

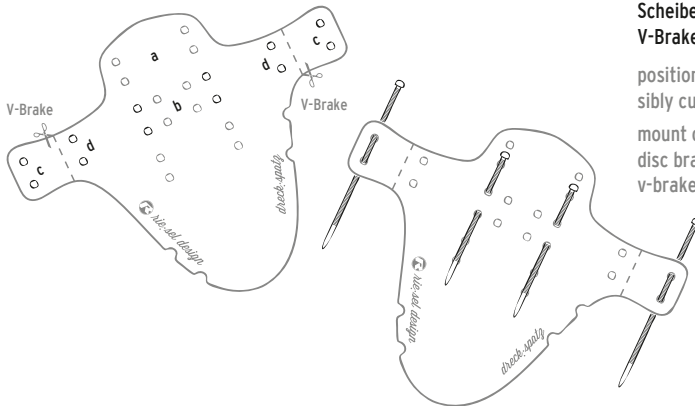
position the mudguard on the fork
ensure tyre clearance
if necessary, adjust the angle by using
other punches
shorten the ends of cable ties

Mudguard dreck:spatz

KIDS BIKE 18" | 20" | 24" | 26"

Verwendung an der Starrgabel

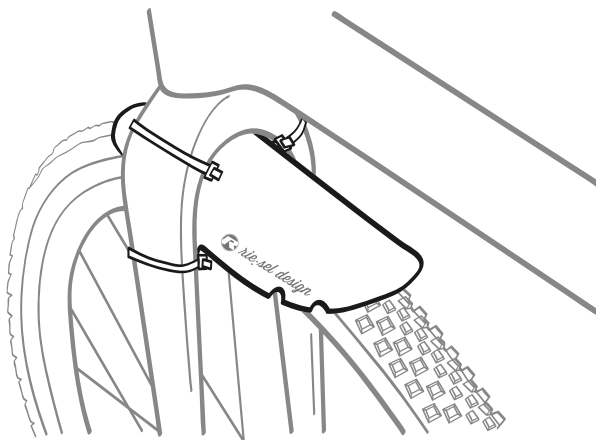
Usage on rigid fork



Schutzblech anhalten, bei V-Brake ggf. Flügel mit einer scharfen Schere kürzen

Kabelbinder anbringen
Scheibenbremse: Löcher b und c
V-Brake: Löcher b und d

position the mudguard, with V-Brake possibly cut the wings with sharp scissors
mount cable ties
disc brake: use holes b and c
v-brake: use holes b and d



Schutzblech an der Gabel positionieren
Abstand zum Reifen prüfen
wenn nötig den Winkel durch Wechsel der Befestigungslöcher anpassen
Enden der Kabelbinder kürzen

position the mudguard on the fork
ensure tyre clearance
if necessary, adjust the angle by using other punches
shorten the ends of cable ties

Mudguard dreck:spatz

KIDS BIKE 18" | 20" | 24" | 26"

Garantie

Neben der gesetzlichen Sachmangelhaftung bietet rie:sel design – Ulrike Rieber ab dem Kaufdatum 36 Monate Garantie auf Material- und Produktionsfehler. Wir stehen für eine hohe Qualität, welche durch ständige Kontrollen gewährleistet wird. Sollte es dennoch zu einem Problem mit unserem Produkt kommen, zögere bitte nicht und wende dich an deinen Fachhändler oder an rie:sel design. Auch außerhalb der Garantiezeiten finden wir stets eine kulante Lösung, um dich in der rie:sel Familie zu behalten.

Es besteht kein Garantieanspruch bei:

- unsachgemäßer Handhabung bzw. Gebrauch
- einsatzbedingtem Verschleiß
- Nichtbeachtung von Gebrauchs- und Montagehinweisen
- Schäden durch Stürze/Unfälle

Garantieansprüche liegen im Ermessen von rie:sel design. rie:sel design haftet nicht für Schadensersatz, insbesondere nicht für indirekte Schäden, mittelbare Schäden und Folgeschäden. Sachmangel- und Garantieansprüche können nur vom Erstbesitzer mit gültigem Kaufbeleg geltend gemacht werden.

Um eine Reklamation geltend zu machen, sende uns bitte eine kurze Fehlerbeschreibung mit Foto vom Produkt und Kaufbeleg an info@riesel-design.com.

Guarantee

In addition to the legal warranty of quality rie:sel design – Ulrike Rieber offers a warranty of 36 months from the purchase date on material and production defects. We stand for a high quality, which is ensured by constant checks. Should there still be a problem with our products, please do not hesitate to contact your specialist dealer or rie:sel design. We always find an obliging solution even beyond the warranty period in order to keep you in the rie:sel family.

There is no warranty for:

- improper handling or use
- use-related wear
- failure to comply with operating and installation instructions
- damage from falls / accidents

Warranty claims for the product must be clarified and are at the discretion of rie:sel design. rie:sel design is not liable for compensation for damages, especially not for indirect damages, non-immediate damages or consequential damages. Claims for material deficiency and warranty claims can only be asserted by the first owner with valid proof of purchase.

For a warranty claim please send us a short description of the defect with a picture of the product and the proof of purchase to info@riesel-design.com.
